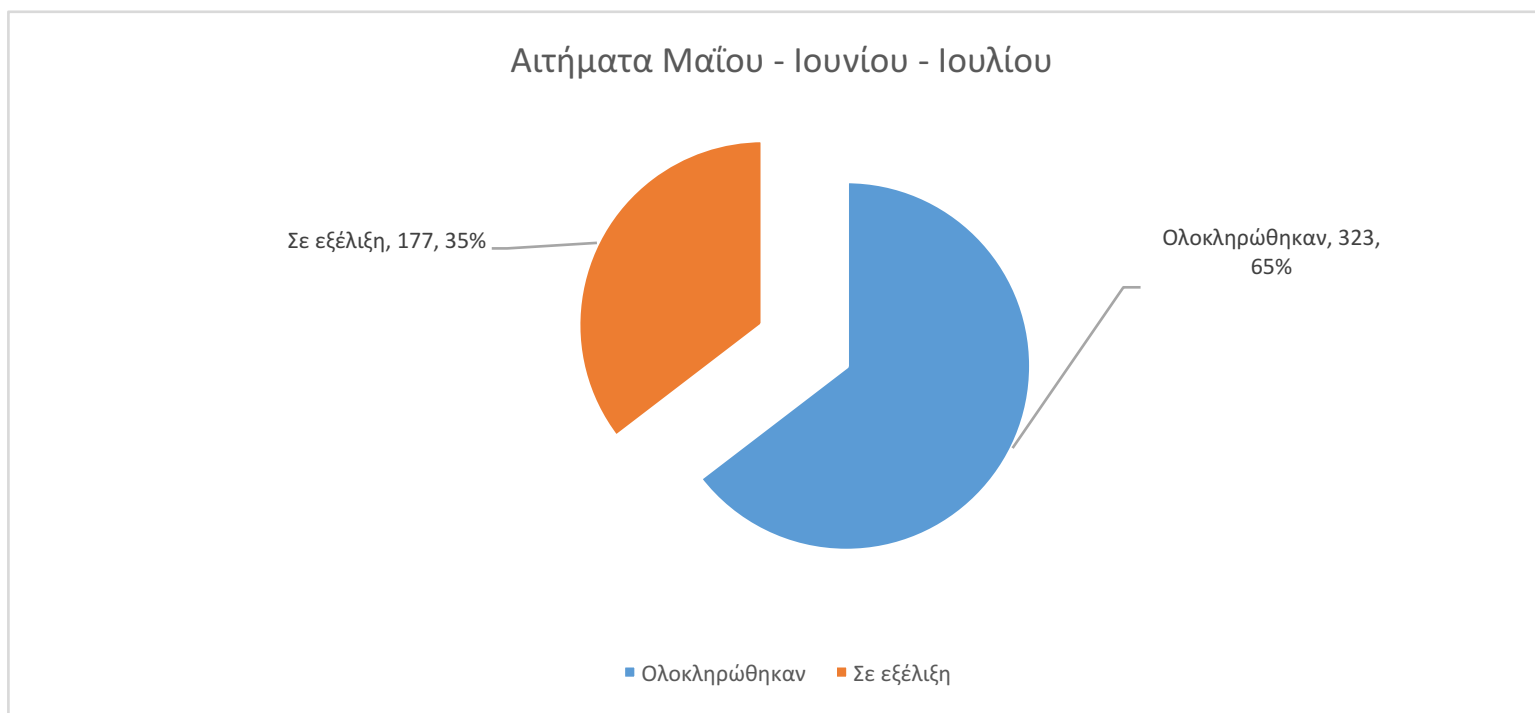
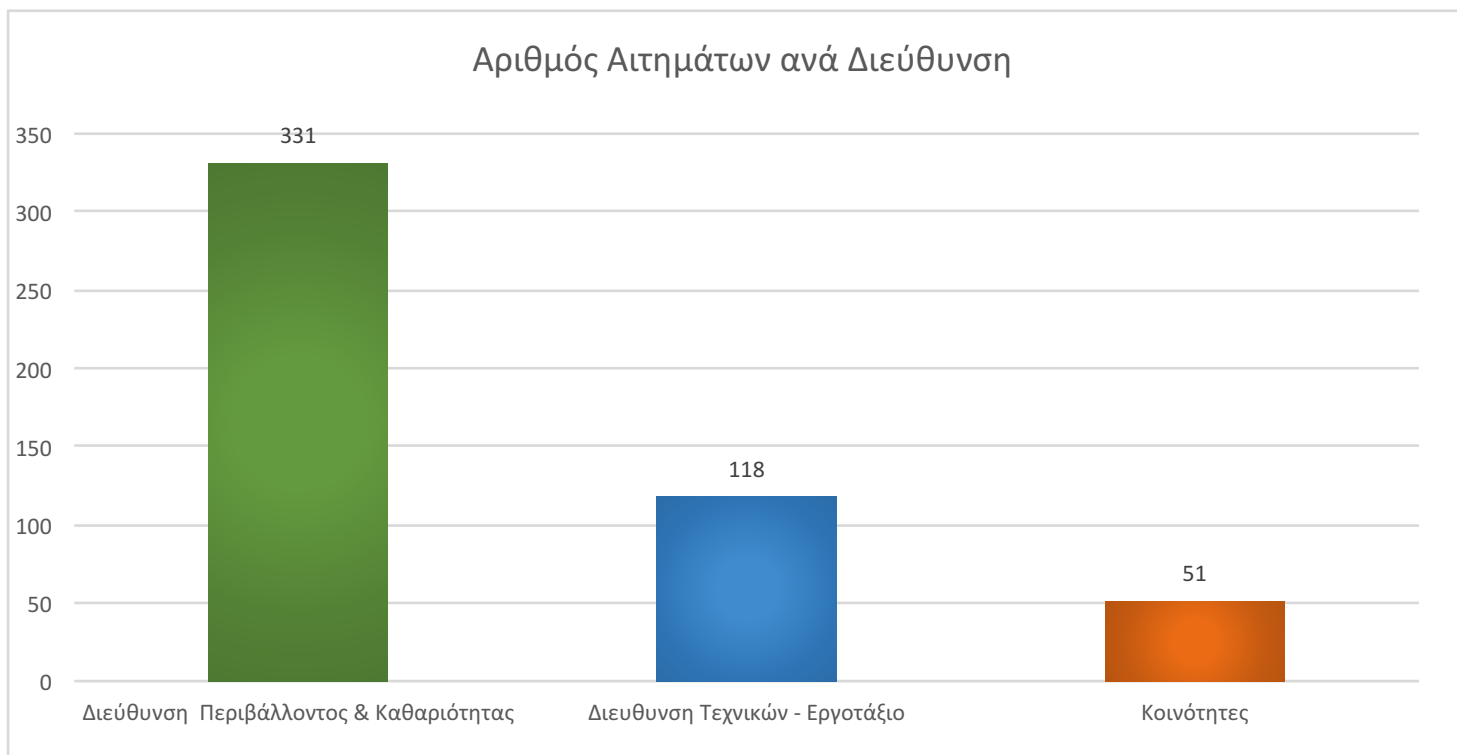


Κατάσταση Αιτήματος	Αριθμός Αιτημάτων
Ολοκληρώθηκαν	323
Σε εξέλιξη	177
Σύνολο	500

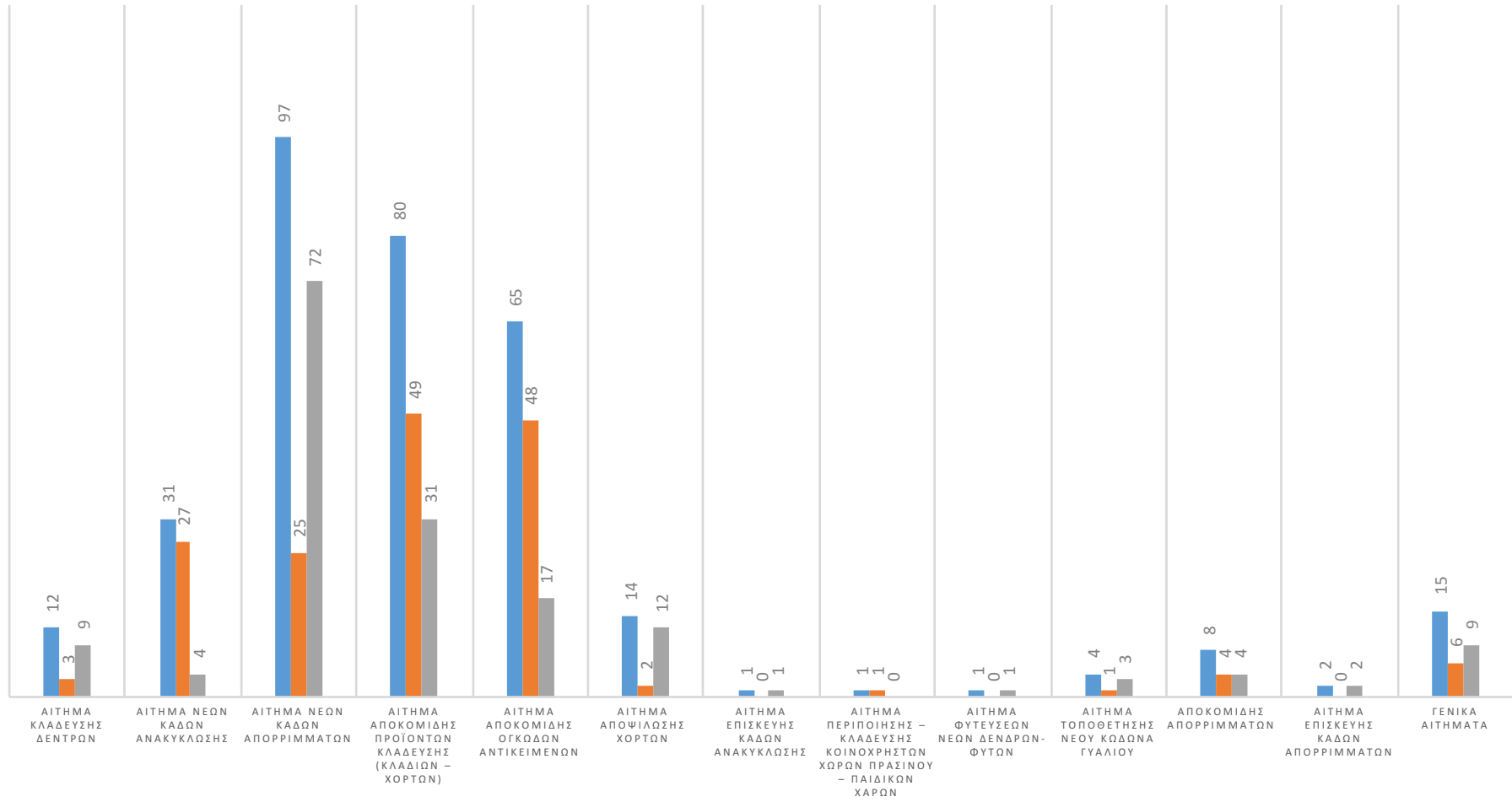


Δευθύνσεις Αιτημάτων	Αιτήματα Αριθμός
Διεύθυνση Περιβάλλοντος & Καθαριότητας	331
Διευθυνση Τεχνικών - Εργοτάξιο	118
Κοινότητες	51

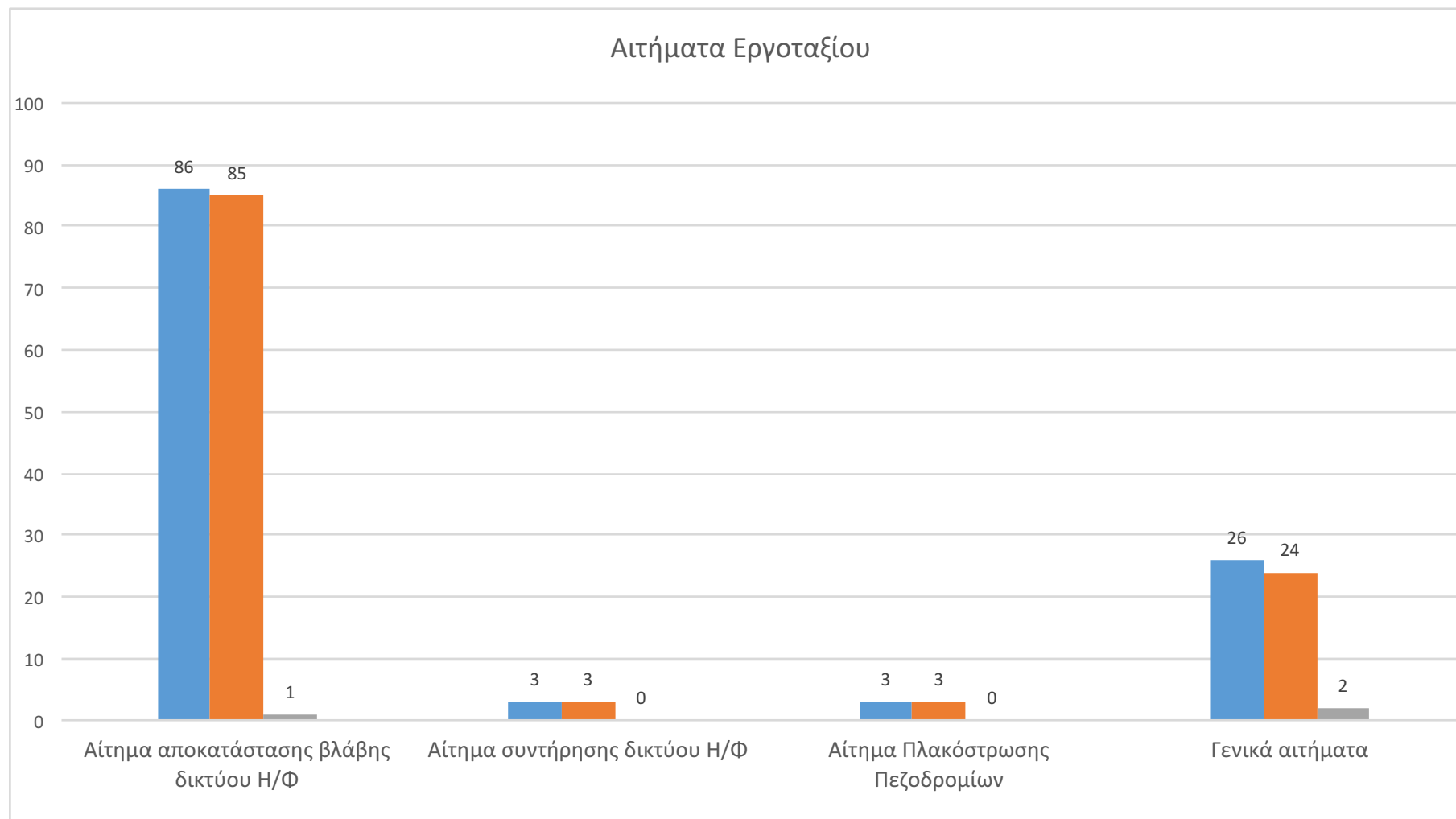


Αιτήματα Διεύθυνσης Περιβάλλοντος & Καθαριότητας	Αριθμός Αιτημάτων	Ολοκληρώθηκαν	Σε εξέλιξη	Τελική απόδοση
Αίτημα κλάδευσης δέντρων	12	3	9	25,00%
Αίτημα νέων κάδων ανακύκλωσης	31	27	4	87,10%
Αίτημα νέων κάδων απορριμμάτων	97	25	72	25,77%
Αίτημα αποκομιδής προϊόντων κλάδευσης (κλαδιών –χόρτων)	80	49	31	61,25%
Αίτημα αποκομιδής ογκωδών αντικειμένων	65	48	17	73,85%
Αίτημα Αποψίλωσης Χόρτων	14	2	12	14,29%
Αίτημα επισκευής κάδων ανακύκλωσης	1	0	1	0,00%
Αίτημα περιποίησης – κλάδευσης κοινόχρηστων χώρων πρασίνου – παιδικών χαρών	1	1	0	100,00%
Αίτημα φυτεύσεων νέων δένδρων-φυτών	1	0	1	0,00%
Αίτημα τοποθέτησης νέου κώδωνα γυαλιού	4	1	3	25,00%
Αποκομιδής απορριμμάτων	8	4	4	50,00%
Αίτημα επισκευής κάδων απορριμμάτων	2	0	2	0,00%
Γενικά Αιτήματα	15	6	9	40,00%

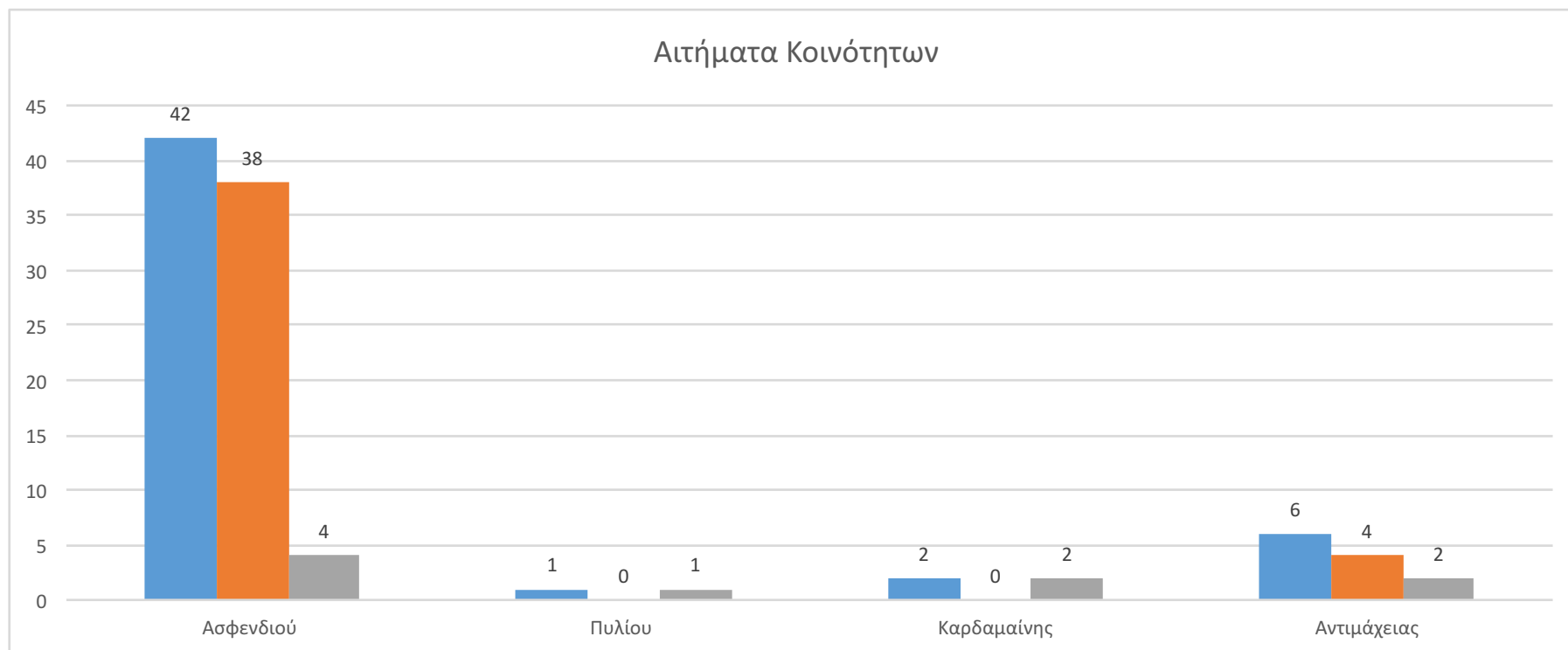
ΔΙΕΥΘΥΝΣΗ ΠΕΡΙΒΑΛΛΟΝΤΟΣ ΚΑΙ ΚΑΘΑΡΙΟΤΗΤΑΣ



Αιτήματα Διεύθυνσης Τεχνικών Υπηρεσιών	Αριθμός Αιτημάτων	Ολοκληρώθηκαν	Σε εξέλιξη	Τελική απόδοση
Αίτημα αποκατάστασης βλάβης δικτύου Η/Φ	86	85	1	98,84%
Αίτημα συντήρησης δικτύου Η/Φ	3	3	0	100,00%
Αίτημα Πλακόστρωσης Πεζοδρομίων	3	3	0	100,00%
Γενικά αιτήματα	26	24	2	92,31%



Αιτήματα Κοινοτήτων	Αριθμός Αιτημάτων	Ολοκληρώθηκαν	Σε εξέλιξη	Τελική απόδοση
Ασφενδιού	42	38	4	90,48%
Πυλίου	1	0	1	0,00%
Καρδαμαίνης	2	0	2	0,00%
Αντιμάχειας	6	4	2	66,67%



Αποτελεσματικότητα Υπηρεσιών	Αιτήματα Ολοκληρωμένα	Ποσοστό Αποτελεσματικότητας
Αιτήματα Διεύθυνσης Περιβάλλοντος & Καθαριότητας	160	48,34%
Αιτήματα Διεύθυνσης Τεχνικών Υπηρεσιών	115	97,46%
Αιτήματα Κοινοτήτων	42	82,35%

